


maïka

Notice d'utilisation

Veilleuse en silicone



Instruction for use

Instruction d'emploi

Informations produit :

Veilleuse en silicone.

Tension assignée : DC5V \equiv 500mA.

Puissance maximale assignée : 0.35 W.

À utiliser uniquement avec un câble USB Type C d'alimentation 5V.

Capacité de la batterie en lithium : 700 mAh.

Autonomie : 12 heures avec la lumière blanche intense / 22 heures avec les autres couleurs

Temps de charge : 2:30-3 heures.

Caractéristiques :

1. Choisissez entre 4 modes différents et 8 couleurs vives.

2. Fonctionne sur batterie , celle-ci se recharge grâce au câble USB Type C (inclus).

Instructions :

Chargez complètement la veilleuse pour la première utilisation.

Le voyant lumineux restera rouge pendant la charge. Et vert lorsque la charge sera complète.

Appuyez sur le bouton ON pour allumer la lampe en mode lumière blanche et appuyez sur OFF pour éteindre .

Tapoter la surface en silicone pour passer d'un mode à l'autre.



Fonctions pour changer les modes en «tapotant» :

Appuyez sur le bouton ON pour démarrer la lampe en mode blanc.

La première pression fait passer la lampe en mode lumière blanche intense.

La deuxième touche permet de changer lentement les couleurs (mode changement de couleur).

La troisième touche accélère le changement de couleur.

La quatrième touche met la lampe en pause sur une couleur (mode couleur fixe).

Continuez à appuyer sur la lampe pour redémarrer le cycle.

NOUS VOUS RECOMMANDONS DE LIRE ATTENTIVEMENT LA NOTICE D'UTILISATION AVANT TOUTE UTILISATION OU MANIPULATION DU PRODUIT AFIN DE GARANTIR LA MEILLEURE UTILISATION DU PRODUIT POUR LA SÉCURITÉ DE VOTRE ENFANT.

Les instructions d'utilisation doivent être conservées car elles contiennent des informations importantes.

ATTENTION :

1- La source lumineuse interne ainsi que l'accumulateur ne sont pas remplaçables. Ne pas tenter de démonter le produit.

2- Si vous n'utilisez pas la lampe pendant une longue période, rangez-la dans un endroit sec.

Ne convient pas aux enfants de moins de 18 mois. Présence d'un long câble. Danger de strangulation.

Ne pas laisser le câble à la portée de l'enfant.

En cas de dommages, ne pas utiliser le produit et le conserver hors de portée des enfants.

Il convient que l'accumulateur soit chargé sous le contrôle d'un adulte.

Positionner la veilleuse hors de portée des enfants lors de la recharge et une fois la recharge terminée, déconnecter et ranger le câble avant de donner la veilleuse à l'enfant.

La veilleuse doit être rechargée avec le câble USB Type C (5V) fourni.

La veilleuse doit être déconnectée de l'alimentation avant le nettoyage.

Ce jouet contient un accumulateur non remplaçable. Ne pas tenter de l'ouvrir.

La source lumineuse de cette veilleuse n'est pas remplaçable ; lorsque la source lumineuse atteint sa fin de vie, la veilleuse doit être mise au rebut.

Ce jouet doit être raccordé uniquement à un matériel portant l'un quelconque des symboles suivants :



ATTENTION: Pour éviter les risques d'étouffement, conserver l'emballage hors de portée des bébés et des jeunes enfants.

Opérations de recharge de batterie interne :

Eteindre la veilleuse. Brancher le câble USB sur le petit connecteur sous la base. Insérer la fiche USB du câble dans le port USB d'un transformateur pour jouets (non fourni) ou d'une source d'alimentation électrique TBTS équivalente. Un voyant rouge sous la veilleuse indique que la recharge est en cours. Une fois l'opération de recharge terminée, le témoin lumineux devient vert. Débrancher alors le transformateur et le câble. La veilleuse est prête à être utilisée.

Conseil d'entretien :

Nettoyer la veilleuse à l'aide d'un chiffon doux et humide. Ne pas l'immerger. Conserver la veilleuse à l'abri de la lumière solaire. La protéger soigneusement de la chaleur, de la poussière, et de l'humidité.



Ce logo signifie que l'appareil ne doit pas être jeté à la poubelle.

Il doit faire l'objet d'un traitement approprié en fin de vie, conformément à la directive 2012/19/UE.

Les déchets d'équipement électrique et électronique doivent être recyclés. L'utilisateur et responsable du retour de l'appareil en fin de vie. Les substances dangereuses contenues dans les EEE peuvent nuire à l'environnement et à la santé si le produit n'est pas collecté séparément.

Service clients:

Maïka

4 rue de la ferme - BP 30130

68705 Cernay - Cedex France

www.maikababy.com

Importé par :

SICATEC

BP16

13713 LA PENNE-SUR-HUVEAUNE Cedex France




LE TRI
+ FACILE



maïka

Instruction for use

Silicone night light



Instruction for use

Products informations :

Silicone night light.

Rated voltage : DC5V  500mA.

Maximum power rating : 0.35 W.

To be used only with a 5V USB Type C power cable.

Lithium battery capacity : 700 mAh.

Battery life : 12 hours with bright white light / 22 hours with other colors

Charging time : 2:30-3 hours.

Features :

1. Choose between 4 different modes and 8 bright colors.
2. Battery operated, recharged with USB Type C cable (included).


Instructions :

Fully charge the pilot for the first use.

The indicator light will remain red while charging. And green when the charge is complete.

Press the ON button to turn the lamp on in white light mode and press the OFF button to turn it off.

Tap the silicone surface to switch between modes.



Functions to change mode by "tapping» :

Press the ON button to start the lamp in white mode.

The first press switches the lamp to a bright white light.

The second button changes the colors slowly (color change mode).

The third button speeds up the color change.

The fourth key pauses the lamp on a color (fixed color mode).

Continue pressing the lamp to restart the cycle.

WE RECOMMEND THAT YOU READ THE INSTRUCTION MANUAL CAREFULLY BEFORE USING OR HANDLING THE PRODUCT IN ORDER TO ENSURE THE BEST USE OF THE PRODUCT FOR THE SAFETY OF YOUR CHILD.

The instructions for use should be kept as they contain important information.

CAUTION :

- 1- Do not disassemble the internal light fixture.
- 2- If you do not use the lamp for a long time, store it in a dry place.

CAUTION :

Not suitable for children under 18 months. Hazard of strangulation.

Do not leave cable within reach of child.

If damaged, do not use the product and keep it out of reach of children.

The battery should be charged under the supervision of an adult.

The nightlight should be charged with the USB Type C cable provided (5V).

The night light must be disconnected from the power supply before cleaning.

This toy contains a non-replaceable battery.

The light source of this night light is not replaceable ; when the light source reaches the end of its life, the entire light must be replaced.

This toy has to be connected to power supply containing one of these symbols :



CAUTION: To avoid the risk of choking, keep the packaging out of reach of babies and small children.

Care Tip:

Clean the pilot light with a soft, damp cloth. Do not immerse. Keep the pilot light out of direct sunlight. Protect it carefully from heat, dust, and moisture.



This logo means that the device should not be thrown away. It must be treated appropriately at the end of its life, in accordance with the directive 2012/19/EU. Waste electrical and electronic equipment must be recycled.



Service clients:

Maika
4 rue de la ferme - BP 30130
68705 Cernay - Cedex France
www.maikababy.com

Importé par:

SICATEC
BP16
13713 LA PENNE-SUR-HUVEAUNE Cedex France

